

PRŮKAZ ENERGETICKÉ NÁROČNOSTI BUDOVY

vydaný podle zákona č. 406/2000 Sb., o hospodaření energií, a vyhlášky č. 78/2013 Sb., o energetické náročnosti budov

Ulice, číslo: **ul. Oblá 43, 45, 47, 49**

PSČ, místo: **63400, Brno - Nový Lískovec**

Typ budovy: **bytový dům**

Plocha obálky budovy: **4650,83 m²**

Objemový faktor tvaru A/V: **0,19 m²/m³**

Celková energeticky vztažná plocha: **8641,60 m²**



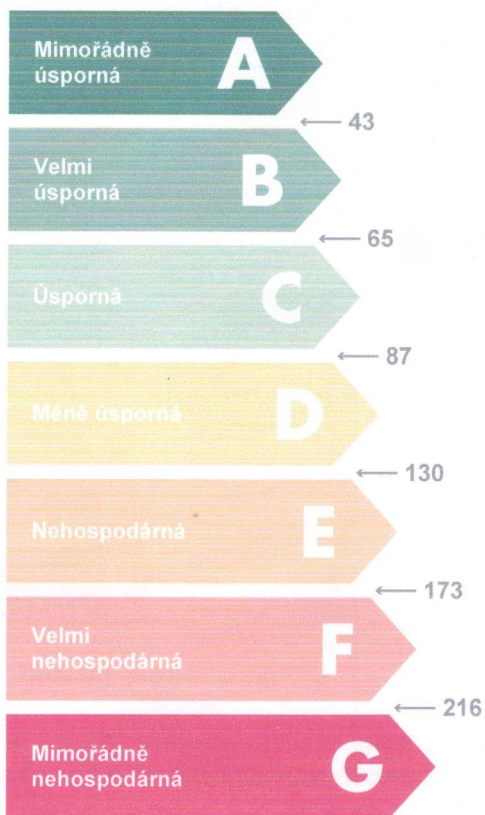


ENERGETICKÁ NÁROČNOST BUDOVY

Celková dodaná energie
(Energie na vstupu do budovy)

Neobnovitelná primární energie
(Vliv provozu budovy na životní prostředí)

Měrné hodnoty kWh/(m²·rok)



Hodnoty pro celou budovu
MWh/rok

530,1

105,3

DOPORUČENÁ OPATŘENÍ


Opatření pro	Stanovena
Vnější stěny:	<input type="checkbox"/>
Okna a dveře:	<input type="checkbox"/>
Střechu:	<input type="checkbox"/>
Podlahu:	<input type="checkbox"/>
Vytápění:	<input type="checkbox"/>
Chlazení / klimatizaci:	<input type="checkbox"/>
Větrání:	<input type="checkbox"/>
Přípravu teplé vody:	<input type="checkbox"/>
Osvětlení:	<input type="checkbox"/>
Jiné:	<input type="checkbox"/>

Popis opatření je v protokolu průkazu a vyhodnocení jejich dopadu na energetickou náročnost je znázorněno šipkou

Doporučení

PODÍL ENERGOZOSITELŮ NA DODANÉ ENERGII

Hodnoty pro celou budovu
MWh/rok



■ Soustava CZT > 80% - 512,1
■ Elektrina ze sítě - 18,0

UKAZATELE ENERGETICKÉ NÁROČNOSTI BUDOVY

	Obálka budovy	Vytápění	Chlazení	Větrání	Úprava vlhkosti	Teplá voda	Osvětlení
	U_{em} W/(m ² ·K)	Dílčí dodané energie				Měrné hodnoty	kWh/(m ² ·rok)
Mimořádně úsporná							
A	<input type="text"/>	<input type="text"/>	<input type="text"/>	<input type="text"/>	<input type="text"/>	<input type="text"/>	<input type="text"/>
B	<input type="text"/>	41	<input type="text"/>	<input type="text"/>	<input type="text"/>	<input type="text"/>	<input type="text"/>
C	0,46	<input type="text"/>	<input type="text"/>	<input type="text"/>	<input type="text"/>	18	2
D	<input type="text"/>	<input type="text"/>	<input type="text"/>	<input type="text"/>	<input type="text"/>	<input type="text"/>	<input type="text"/>
E	<input type="text"/>	<input type="text"/>	<input type="text"/>	<input type="text"/>	<input type="text"/>	<input type="text"/>	<input type="text"/>
F	<input type="text"/>	<input type="text"/>	<input type="text"/>	<input type="text"/>	<input type="text"/>	<input type="text"/>	<input type="text"/>
G	<input type="text"/>	<input type="text"/>	<input type="text"/>	<input type="text"/>	<input type="text"/>	<input type="text"/>	<input type="text"/>
Mimořádně neekonomická							
Hodnoty pro celou budovu MWh/rok		357,9				154,1	18,0

Zpracovatel: Ing. Halvová Michala

Kontakt: 775939384

m.halvova@halva.org

Osvědčení č.: MPO-1341

Vyhotoveno dne: 16.10.2014

Podpis:



PROTOKOL PRŮKAZU**Účel zpracování průkazu**

- | | |
|---|---|
| <input type="checkbox"/> Nová budova | <input type="checkbox"/> Budova užívaná orgánem veřejné moci |
| <input checked="" type="checkbox"/> Prodej budovy nebo její části | <input checked="" type="checkbox"/> Pronájem budovy nebo její části |
| <input type="checkbox"/> Větší změna dokončené budovy | <input type="checkbox"/> Jiná než větší změna dokončené budovy |
| <input type="checkbox"/> Jiný účel zpracování : | |

Základní informace o hodnocené budově

Identifikační údaje budovy	
Adresa budovy (místo, ulice, popisné číslo, PSČ) :	ul. Oblá 43, 45, 47, 49 63400, Brno - Nový Lískovec
Katastrální území :	Nový Lískovec
Parcelní číslo :	2817, 2818, 2846, 2847, 2854 - 2857
Datum uvedení do provozu (nebo předpokládané uvedení do provozu) :	rok 1994
Vlastník nebo stavebník :	SV domu Oblá 43-49
Adresa :	Oblá 472/43, Brno
IČ :	26267195
Telefon:	
email:	

Typ budovy		
<input type="checkbox"/> Rodinný dům	<input checked="" type="checkbox"/> Bytový dům	<input type="checkbox"/> Budova pro ubytování a stravování
<input type="checkbox"/> Administrativní budova	<input type="checkbox"/> Budova pro zdravotnictví	<input type="checkbox"/> Budova pro vzdělávání
<input type="checkbox"/> Budova pro sport	<input type="checkbox"/> Budova pro obchodní účely	<input type="checkbox"/> Budova pro kulturu
<input type="checkbox"/> Jiné druhy budovy :		

Geometrické charakteristiky budovy		
Parametr	jednotky	hodnota
Objem budovy V (objem částí budovy s upravovaným vnitřním prostředím vymezený vnějšími povrchy konstrukcí obálky budovy)	[m ³]	24 196,8
Celková plocha obálky A (součet vnějších ploch konstrukcí ohraničujících objem budovy V)	[m ²]	4 650,8
Objemový faktor tvaru budovy A/V	[m ² /m ³]	0,192
Celková energeticky vztažná plocha A _c	[m ²]	8 641,6

Druhy energie (energonositelů) užívané v budově	
<input type="checkbox"/> Hnědé uhlí	<input type="checkbox"/> Černé uhlí
<input type="checkbox"/> Topný olej	<input type="checkbox"/> Propan - butan
<input type="checkbox"/> Kusové dřevo, dřevní štěpka	<input type="checkbox"/> Dřevěné peletky
<input type="checkbox"/> Zemní plyn	<input checked="" type="checkbox"/> Elektřina
<input type="checkbox"/> Jiná paliva nebo jiný typ zásobování :	
<input checked="" type="checkbox"/> Soustava zásobování tepelnou energií (dálkové teplo):	
<u>podíl OZE:</u> <input type="checkbox"/> do 50% včetně, <input type="checkbox"/> nad 50% do 80%, <input checked="" type="checkbox"/> nad 80%	
<input type="checkbox"/> Energie okolního prostředí :	
<u>účel:</u> <input type="checkbox"/> na vytápění, <input type="checkbox"/> pro přípravu teplé vody, <input type="checkbox"/> na výrobu elektrické energie	
Druhy energie dodávané mimo budovu	
<input type="checkbox"/> Elektřina	<input type="checkbox"/> Teplo
<input checked="" type="checkbox"/> Žádné	

Informace o stavebních prvcích a konstrukcích a technických systémech**A) stavební prvky a konstrukce**

a.1) požadavky na součinitel prostupu tepla						
Konstrukce obálky budovy	Plocha A_j	Součinitel prostupu tepla			Činitel teplotní redukce b_j	Měrná ztráta prostupem tepla $H_{T,j}$
		Vypočtená hodnota U_j	Referenční hodnota $U_{N,rq,j}$	Splněno		
	[m ²]	[W/(m ² ·K)]	[W/(m ² ·K)]	(ano/ne)	[-]	[W/K]
SO1 stěna	1 405,9	0,20	0,30 / 0,25	-	1,00	282,6
OD1 240/150	230,4	1,10	1,50 / 1,20	-	1,00	253,4
OD1 240/150	115,2	1,10	1,50 / 1,20	-	1,00	126,7
OD2 150/150	285,8	1,10	1,50 / 1,20	-	1,00	314,3
OD2 150/150	27,0	1,10	1,50 / 1,20	-	1,00	29,7
OD3 190/150	79,8	1,20	1,50 / 1,20	-	1,00	95,8
OD4 260/100	10,4	1,10	1,50 / 1,20	-	1,00	11,4
OD5 240/100	2,4	1,10	1,50 / 1,20	-	1,00	2,6
OD6 50/150	0,8	1,10	1,50 / 1,20	-	1,00	0,8
OD7 80/230	117,8	1,10	1,50 / 1,20	-	1,00	129,5
OD8 240/140	215,0	1,10	1,50 / 1,20	-	1,00	236,5
SCH1 střecha	1 080,2	0,28	0,24 / 0,16	-	1,00	303,0
PDL1 podlaha 1.NP	1 080,2	0,38	0,75 / 0,50	-	0,88	357,3
Celkem	4 650,8					2 143,9

Poznámka

Hodnocení splnění požadavku ve sloupci Splněno je vyžadováno jen u větší změny dokončené budovy a při jiné, než větší změny dokončené budovy v případě plnění požadavku na energetickou náročnost budovy podle § 6 odst. 2 písm. c).

a.2) požadavky na průměrný součinitel prostupu tepla			
Zóna	Převažující návrhová vnitřní teplota	Objem zóny	Referenční hodnota průměrného součinitele prostupu tepla zóny
	$\Theta_{m,j}$	V_j	$U_{em,R,j}$
	[°C]	[m ³]	[W/(m ² ·K)]
Zóna 1 - bytový dům	20,0	24 196,8	0,65

Budova	Průměrný součinitel prostupu tepla budovy		
	Vypočtená hodnota U_{em} ($U_{em} = H_T/A$)	Referenční hodnota $U_{em,R}$ ($U_{em,R} = \Sigma(V_i \cdot U_{em,R,i})/V$)	Splněno
	[W/(m ² ·K)]	[W/(m ² ·K)]	(ano/ne)
	0,461	0,653	ANO

B) technické systémy

b.1.a) vytápění							
Hodnocená budova / zóna	Typ zdroje	Energonositel	Pokrytí dílčí potřeby energie na vytápění	Jmenovitý tepelný výkon	Účinnost výroby energie zdrojem tepla $\eta_{H,gen}$	Účinnost distribuce energie na vytápění $\eta_{H,dis}$	Účinnost sdílení energie na vytápění $\eta_{H,em}$
	[-]	[-]	[%]	[kW]	[%]	[%]	[%]
Referenční budova	x	x	x	x	80,0	85,0	80,0
bytový dům	centrální zásobování teplem	Soustava CZT>80%	100	0,0	99,0	85,0	80,0

b.1.b) požadavky na účinnost technického systému k vytápění				
Hodnocená budova / zóna	Typ zdroje	Účinnost výroby energie zdrojem tepla $\eta_{H,gen}$ nebo $COP_{H,gen}$	Účinnost výroby energie referenčního zdroje tepla $\eta_{H,gen,rq}$ nebo $COP_{H,gen}$	Požadavek splněn
	[-]	[%]	[%]	[ano/ne]
bytový dům	centrální zásobování teplem	99,0	80,0	ANO

b.5.a) příprava teplé vody (TV)								
Hodnocená budova / zóna	Systém přípravy TV v budově	Energonositel	Pokrytí dílčí potřeby energie na přípravu teplé vody	Jmenovitý výkon pro ohřev TV	Objem zásobníku TV	Účinnost zdroje tepla pro přípravu teplé vody $\eta_{W,gen}$	Měrná tepelná ztráta zásobníku teplé vody $Q_{W,st}$	Měrná tepelná ztráta rozvodů teplé vody $Q_{W,dis}$
	[-]	[-]	[%]	[kW]	[litry]	[%]	[Wh/(l·den)]	[Wh/(m·den)]
Referenční budova	x	x	x	x	x	85	7	150
centrální zásobování teplem	lokální	Soustava CZT>80%	100,0	0,0	0	99	0,0	150,0

b.5.b) požadavky na účinnost technického systému k přípravě teplé vody				
Hodnocená budova / zóna	Typ systému k přípravě teplé vody	Účinnost zdroje tepla pro přípravu teplé vody $\eta_{W,gen}$ nebo $COP_{W,gen}$	Účinnost referenčního zdroje tepla pro přípravu teplé vody $\eta_{W,gen,rq}$ nebo $COP_{W,gen}$	Požadavek splněn
	[-]	[%]	[%]	[ano/ne]
centrální zásobování teplem	lokální	99	85	ANO

b.6) osvětlení				
Hodnocená budova / zóna	Typ osvětlovací soustavy	Pokrytí dílčí potřeby energie na osvětlení	Celkový elektrický příkon osvětlení budovy	Průměrný měrný příkon pro osvětlení vztažený k osvětlenosti zóny $P_{L,lx}$
	[-]	[%]	[kW]	[W/(m ² ·lx)]
Referenční budova	x	x	x	0,05
bytový dům	kombinov. osvětlovací soustava	100	6,452	0,05
Budova celkem			6,452	

Energetická náročnost hodnocené budovy

a) seznam uvažovaných zón a dílčí dodané energie v budově

Hodnocená budova zóna	Vytápění EP _H	Chlazení EP _C	Nucené větrání EP _F		Příprava teplé vody EP _W	Osvětlení EP _L	Výroba z OZE nebo kombinované výroby elektřiny a tepla	
			NV1	NV2			OZE I	OZE E
Zóna 1	<input checked="" type="checkbox"/>	<input type="checkbox"/>	<input type="checkbox"/>		<input checked="" type="checkbox"/>	<input checked="" type="checkbox"/>	<input type="checkbox"/>	<input type="checkbox"/>

b) dílčí dodané energie

	Budova	Potřeba energie	Vypočtená spotřeba energie	Pomocná energie	Dílčí dodaná energie	Měrná dílčí dodaná ener. na celkovou energeticky vztahnou plochu AE
		[kWh/rok]	[kWh/rok]	[kWh/rok]	[kWh/rok]	[kWh/(m ² ·rok)]
Vytápění	Hodnocená	240 969	357 946	0	357 946	41,4
	Referenční	299 408	550 383	0	550 383	63,7
Chlazení	Hodnocená	0	0	0	0	0,0
	Referenční	0	0	0	0	0,0
Větrání	Hodnocená			0	0	0,0
	Referenční			0	0	0,0
Úprava vzduchu	Hodnocená			0	0	0,0
	Referenční			0	0	0,0
Příprava TV	Hodnocená	152 569	154 110	0	154 110	17,8
	Referenční	152 569	179 492	0	179 492	20,8
Osvětlení	Hodnocená	18 047	18 047	0	18 047	2,1
	Referenční	18 191	18 191	0	18 191	2,1

c) výroba energie umístěná v budově, na budově nebo na pomocných objektech

Typ výroby	Využitelnost vyrobené energie	Vyrobena energie	Faktor celkové primární energie	Faktor neobnovitelné primární energie	Celková primární energie	Neobnovitelná primární energie
jednotky		[kWh/rok]	[-]	[-]	[kWh/rok]	[kWh/rok]
Kogenerační jednotka EP _{CHP} - teplo	Budova					
	Dodávka mimo budovu					
Kogenerační jednotka EP _{CHP} - elektřina	Budova					
	Dodávka mimo budovu					
Fotovoltaické panely EP _{PV} - elektřina	Budova					
	Dodávka mimo budovu					
Solární termické systémy Q _{H,sc,sys} - teplo	Budova					
	Dodávka mimo budovu					
Jiné	Budova					
	Dodávka mimo budovu					

d) rozdělení dílčích dodaných energií, celkové primární energie a neobnovitelné primární energie podle energonositelů

Energonositel	Dílčí vypočtená spotřeba energie/ Pomocná energie	Faktor celkové primární energie	Faktor neobnovitelné primární energie	Celková primární energie	Neobnovitelná primární energie
	[kWh/rok]	[-]	[-]	[kWh/rok]	[kWh/rok]
Elektřina ze sítě	18 047	3,2	3,0	57 750	54 141
Soustava CZT>80%	512 055	1,1	0,1	563 261	51 206
Celkem	530 102	x	x	621 011	105 346

e) požadavek na celkovou dodanou energii

(6)	Referenční budova	[kWh/rok]	845 481,9	Splněno (ano/ne)	ANO
(7)	Hodnocená budova		530 102,2		
(8)	Referenční budova	[kWh/(m ² ·rok)]	97,8		
(9)	Hodnocená budova		61,3		

f) požadavek na neobnovitelnou primární energii

(10)	Referenční budova	[kWh/rok]	964 593,6	Splněno (ano/ne)	ANO
(11)	Hodnocená budova		105 346,5		
(12)	Referenční budova	[kWh/(m ² ·rok)]	111,6		
(13)	Hodnocená budova		12,2		


g) primární energie hodnocené budovy

(14)	Celková primární energie	[kWh/rok]	621 011,1
(15)	Obnovitelná primární energie	[kWh/rok]	515 664,6
(16)	Využití obnovitelných zdrojů energie z hlediska primární energie	[%]	83,0

Závěrečné hodnocení energetického specialisty

Nová budova nebo budova s téměř nulovou spotřebou energie	
Splňuje požadavek podle §6 odst. 1	
Třída energetické náročnosti budovy pro celkovou dodanou energii	
Větší změna dokončené budovy nebo jiná změna dokončené budovy	
Splňuje požadavek podle §6 odst.2 písm. a)	
Splňuje požadavek podle §6 odst.2 písm. b)	
Splňuje požadavek podle §6 odst.2 písm. c)	
Plnění požadavků na energetickou náročnost budovy se nevyžaduje	
Třída energetické náročnosti budovy pro celkovou dodanou energii	
Budova užívaná orgánem veřejné moci	
Třída energetické náročnosti budovy pro celkovou dodanou energii	
Prodej nebo pronájem budovy nebo její částí	
Třída energetické náročnosti budovy pro celkovou dodanou energii	B
Jiný účel zpracování průkazu	
Třída energetické náročnosti budovy pro celkovou dodanou energii	

Identifikační údaje energetického specialisty, který zpracoval průkaz

Jméno a příjmení	Ing. Halvová Michala
Číslo oprávnění MPO	MPO-1341
Podpis energetického specialisty	

Datum vypracování průkazu

Datum vypracování průkazu	16.10.2014
---------------------------	------------